



**SCHEMA TECNICA - SERIE PREMIUM**

- Colore struttura: Argento;
- Profili ottagonali in alluminio anodizzato da 40x40x2,0 mm;
- Aste interne rinforzate;
- Giunti in alluminio inodizzato;
- Scorrimento giunti con sistema di sicurezza a bloccaggio automatico;
- Teli impermeabili e/o ignifughi a scelta tra tessuto poliestere o tessuto in PVC;
- Test di resistenza al vento regolamentata secondo la norma **UNI EN 13561:2015**;
- Tutti i materiali impiegati sono stati rigorosamente selezionati e rispettano le normative vigenti in termini di sicurezza;
- **DIMENSIONI DISPONIBILI 2X2 | 3X2 | 3X3 | 4,5X3 | 6X3 | 4X2 | 4X4**

**DETTAGLI STRUTTURA**



**PENNONE CENTRALE**



**PIEDE DI APPOGGIO**



**BAIONETTA ANGOLARE DI BLOCCAGGIO**



**GIUNTO ANGOLARE**



**GAMBA CON PROFILO QUADRATO 30 MM**

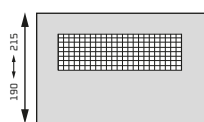
**PARETI LATERALI**



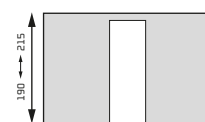
Standard



Parete con finestra



Parete con zanzariera



Parete con porta



Mezza parete

**PESI E DIMENSIONI STRUTTURA**

**PREMIUM 2x2**

TOTALE ALTEZZA GAZEBO  
Min: 310  
Max: 330

ALTEZZA DI PASSAGGIO  
Min: 185  
Max: 205

PESO STRUTTURA: 20 KG

BOX SPEDIZIONE: Struttura 152x27x27 CM  
Teli 62x43x24 CM

**PREMIUM 3x2**

TOTALE ALTEZZA GAZEBO  
Min: 310  
Max: 330

ALTEZZA DI PASSAGGIO  
Min: 185  
Max: 205

PESO STRUTTURA: 25 KG

BOX SPEDIZIONE: Struttura 152x37x27 CM  
Teli 62x43x24 CM

**PREMIUM 3X3**

TOTALE ALTEZZA GAZEBO  
Min: 310  
Max: 330

ALTEZZA DI PASSAGGIO  
Min: 185  
Max: 205

PESO STRUTTURA: 35 KG

BOX SPEDIZIONE: Struttura 152X37x37 CM  
Teli 62x43x24 CM

**PREMIUM 4,5x3**

TOTALE ALTEZZA GAZEBO  
Min: 310  
Max: 330

ALTEZZA DI PASSAGGIO  
Min: 185  
Max: 205

PESO STRUTTURA: 30 KG

BOX SPEDIZIONE: Struttura 152X46x27 CM  
Teli 62x43x24 CM

**PREMIUM 4x4**

TOTALE ALTEZZA GAZEBO  
Min: 345  
Max: 375

ALTEZZA DI PASSAGGIO  
Min: 190  
Max: 220

PESO STRUTTURA: 35 KG

BOX SPEDIZIONE: Struttura 202x27x27 CM  
Teli 62x43x24 CM

**PREMIUM 4,5x3**

TOTALE ALTEZZA GAZEBO  
Min: 310  
Max: 330

ALTEZZA DI PASSAGGIO  
Min: 185  
Max: 205

PESO STRUTTURA: 30 KG

BOX SPEDIZIONE: Struttura 152X46x27 CM  
Teli 62x43x24 CM

## PREMIUM 6x3

### TOTALE ALTEZZA GAZEBO

Min: 310  
Max: 330


### ALTEZZA DI PASSAGGIO

Min: 185  
Max: 205

PESO STRUTTURA: 45 KG

BOX SPEDIZIONE: Struttura 152X48x27 CM  
Teli 62x43x24 CM

## COLORI TESSUTI POLIESTERE



## ACCESSORI DISPONIBILI

### ANCORAGGI

#### Zavorra in ghisa



- Materiale: ghisa;
- Misure: base quadrata di 26 cm, altezza 4,5 cm;
- Peso: 15 kg;

#### PLUS PRODOTTO

- Sovrapponibile;
- Facilmente trasportabile;
- Volume ridotto.

#### Zavorra riempibile



- Materiale: plastica;
- Misure: base 26 cm, H27 cm;
- **Peso: 9 kg con acqua, 12 kg con sabbia;**

#### PLUS PRODOTTO

- Facilmente trasportabile;
- Vite di bloccaggio ai pali.

#### Picchetto a vite



- Materiale: acciaio zincato
  - Dimensione: testa esagonale per chiave da 41 mm dotata di filettatura 10 m per il fissaggio;
  - Dimensioni: L 380 mm Ø28 con 2 spire
- RESISTENZA** ⚡⚡⚡⚡

#### Tirante a cricchetto



- Cinghia con cricchetto anatomico 25 mm;
- Lunghezza nastro 6 M
- Carico max 1200 kg
- Certificazione TÜV

#### Picchetto a T



- Materiale: acciaio zincato;
- Lunghezza: 400 mm;

**RESISTENZA** ⚡⚡⚡⚡⚡

#### Zavorra cemento



- Materiale: calcestruzzo vibrato;
- Misure: base 40 cm, H40 cm;

#### PLUS PRODOTTO

- Trattamento idrofugo;
- Elevata resistenza al vento;
- Può essere corredato con banda catarifrangente

## ILLUMINAZIONE

### Kit composto da:

- Faretto LED 30W - 4000 °K - Vac 220-240 v Hz 50/60 - 5000h compreso di cavo da 2mt e connettore per giunto rapido di attacco
- Cavo alimentazione da 5,0 mt in Neoprene 3g 1,5mmq
- Spina CEE 2p+t




SERIE

**PREMIUM**

## RISCALDAMENTO

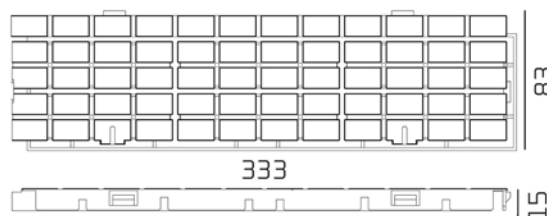
Tipologia prodotto	Lampade Infrarossi
Tipo di emissività	Onde medie non abbaglianti
Potenza	1000W
Tensione	230V
Superficie riscaldabile	fino a 6/7 mq - consigliato posizionamento alle spalle dell'operatore
Griglia di protezione	inclusa
Cavo elettrico	Ml 1,8 con spina
Altezza installazione	2,0 - 2,60 metri
Distanza installazione tra lampade	2,30 - 2,60 metri
Peso	2,0 kg c.a. / cm 57x12 spessore 9
Coppia cinturini aggancio	inclusa





## PAVIMENTO RIGIDO ARROTOLABILE

### Caratteristiche:

- Materiale: Polipropilene
- Automodellante
- Drenante
- Arrotolabile
- Facilmente componibile/scomponibile grazie al sistema a incastro
- Alta capacità di carico



## ELEMENTI DI COLLEGAMENTO



- Materiale: acciaio zincato;
- Dimensioni: serie plus 17,5x4;
- serie premium 15x5,4; deluxe 15x5;
- Peso: 300 g;

### PLUS PRODOTTO:

- Permettono di mantenere allineate le gambe di due o più gazebo affiancati;
- Con le zavorre, aggiungono sicurezze in caso di vento.

## PENSILINA



- Composizione del kit n°2 braccetti estensibili, n°1 asta telescopica trasversale, n°1 telo pensilina, n°1 predisposizione velcro sul tetto;
- Superficie coperta: 90 cm;
- Peso: 2,8 kg (in base alla lunghezza)

### PLUS PRODOTTO:

- Estensione della superficie scoperta del gazebo;
- Installazione possibile su tutti i lati del gazebo.

## GRONDAIA



- Materiale: tessuto poliestere impermeabile o PVC
- Larghezza: 15 cm;

### PLUS PRODOTTO:

- Permettono lo scolo di acqua tra due gazebo affiancati.

## FASCIA DI COLLEGAMENTO




- Materiale: tessuto poliestere impermeabile o PVC;
- larghezza: 15 cm;

### PLUS PRODOTTO:

- Permettono la chiusura ermetica di due o più tende affiancate;
- Danno continuità alle pareti;
- Evitano l'entrata laterale della pioggia.

## RUOTE DI TRASPORTO



- Piastre di acciaio zincato dotate di ruote;
- Dimensioni: serie premium 20x11,5 cm  
serie deluxe 24x14,5 cm
- Peso: 250-500 g;

### PLUS PRODOTTO:

- Permettono un facile e rapido trasporto della struttura;
- Semplice da inserire;
- Alta capacità di carico